



**ÅRSRAPPORT
2010/2011**

IDdesign a/s
CVR-nr. 28 50 51 08

IDdesign

VIRKSOMHEDSINFORMATION

SELSKAB

IDdesign a/s, Damvej 9, 8471 Sabro
CVR-nr. 28 50 51 08

BESTYRELSE

Trygve Holtskog, formand
Sven Olof Patrik Kulldorff
Søren Lindberg Cristofoli
Jens Christian Lorenzen

DIREKTION

Michael Christiansen, adm. direktør

REVISION

Ernst & Young Godkendt Revisionspartnerselskab
Søren Frichs Vej 38 A, 8230 Åbyhøj – Århus

MODERSELSKAB

IDdesign Holding 2011 A/S, Damvej 9, 8471 Sabro
CVR-nr. 33 58 82 67

KONCERNFORHOLD

IDinvest ApS, Sankt Annæ Plads 10, 1250 København K
CVR-nr. 31 05 69 34

10
11

INDHOLD

IDDESIGNS BOLIGHUSE	4
KONCERNOVERSIGT	5
2010/2011 I HOVEDTRÆK	6
HOVED- OG NØGLETAL	7
LEDELSENS BERETNING	9
REGNSKABSBERETNING	16
LEDELSESPÅTEGNING	17
REVISIONSPÅTEGNING	18
REGNSKAB 2010/2011	19
RESULTATOPGØRELSE	20
BALANCE	21
EGENKAPITALOPGØRELSE	23
PENGESTRØMSOPGØRELSE	24
NOTER	25

IDDESIGNS BOLIGHUSE

IDEMØBLER

32 IDEmøbler bolighuse i Danmark
 5 samhandlende bolighuse i Danmark
 1 samhandlende bolighus på Færøerne
 1 samhandlende bolighus på Island

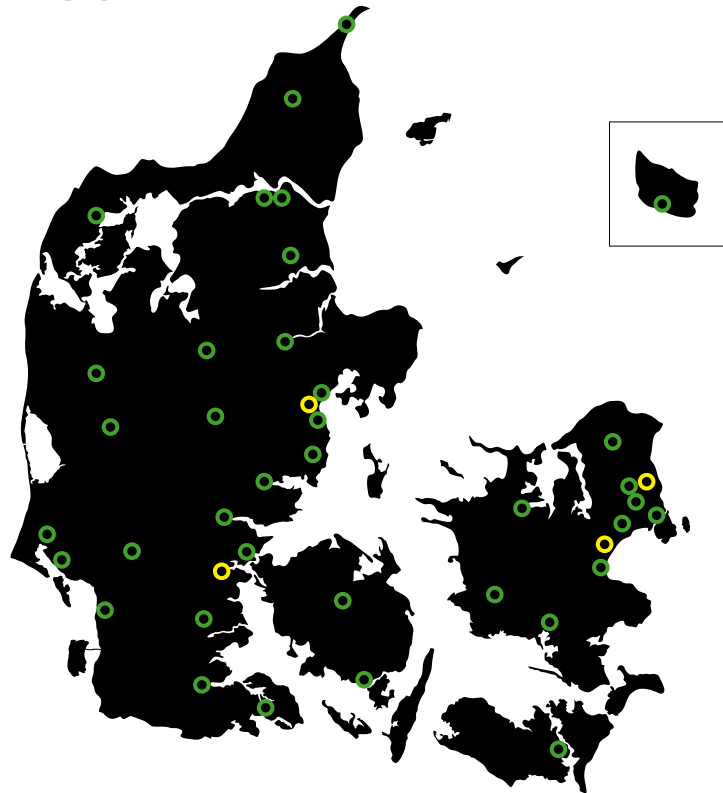
ILVA

4 ILVA bolighuse i Danmark
 1 ILVA bolighus i Sverige
 1 bolighus på franchise basis på Island

IDdesign

21 franchise butikker i
 Mellemøsten,
 Sydeuropa og Østeuropa:

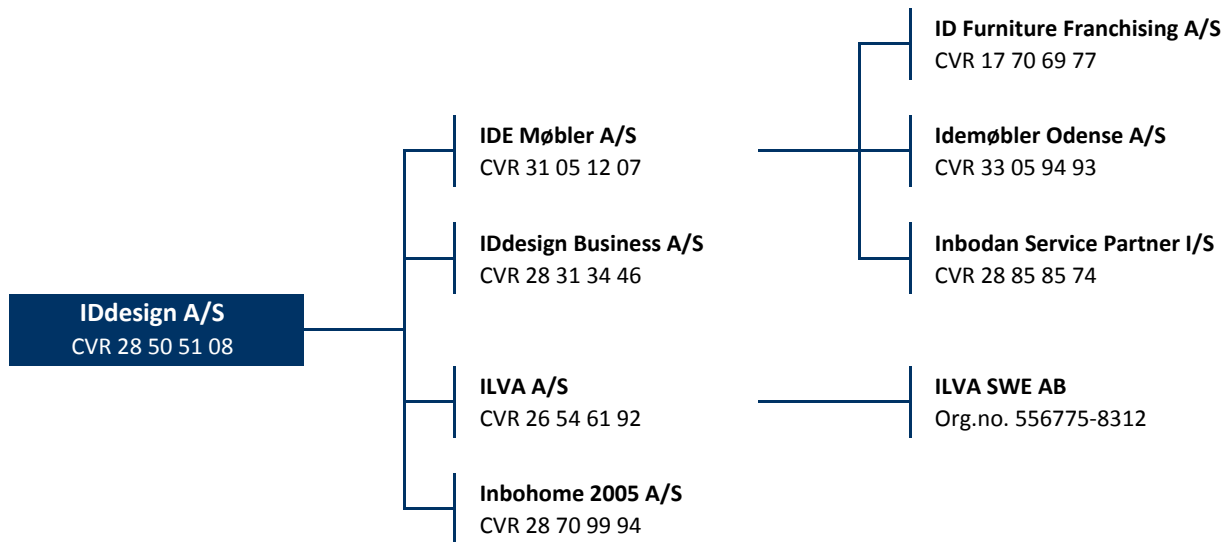
- 1 i Ungarn
- 1 på Tenerife
- 1 i Saudi Arabien
- 1 i Egypten
- 1 i Jordan
- 1 i Oman
- 1 i Qatar
- 5 på Cypern
- 1 i Kuwait
- 3 i Bahrain
- 3 i Dubai
- 1 i Abu Dabi
- 1 i Libanon



● IDDESIGN ● IDEMØBLER ● ILVA



KONCERNOVERSIGT



IDdesign A/S Koncernen indgår i koncernregnskabet for IDinvest ApS, som er det ultimative moderselskab.



2010/2011 I HOVEDTRÆK

IDDESIGN OPNÅR ET BEDRE – MEN FORTSAT UTILFREDSTILLENDE RESULTAT – I ET FORTSAT VANSKELIGT MARKED

2010/2011 blev endnu et år med udfordrende markedsvilkår, hvor salget af langvarige forbrugsgoder har været under pres.

IDdesign har fortsat arbejdet med at tilpasse omkostninger og justere sortiment og markedsføring til de aktuelle markedsf forhold.

Koncernens logistikfunktion er blevet omlagt, så den nu varetager lagerfunktionen og kundetransporten for både ILVA og IDEmøbler.

De fortsat svære markedsvilkår har medført et utilfredsstillende resultat (EBITDA) på minus 83 mio. kr., der dog er påvirket af væsentlige hensættelser og restruktureringsomkostninger.

Den 1. marts 2011 tiltrådte Michael Christiansen som administrerende direktør i IDdesign. I forbindelse hermed er koncernens kapitalstruktur styrket med 155 mio. kr. pr. 8. april 2011, hvilket har styrket likviditeten. Koncernen har herefter en soliditet på over 35% og en egenkapital på over 400 mio.kr.

Samtidig hermed har koncernen iværksat en række konkrete salgsinitiativer for at sikre vækst udover markedsvækst samt foretaget yderligere markante omkostningsreduktioner, herunder centralisering af indkøbsfunktionen for at sikre resultatforbedring i 2011/2012.

Baseret herpå forventes et positivt driftsresultat (EBITDA) for 2011/2012, idet de turbulente markedsf forhold naturligvis giver en vis usikkerhed.

HOVED- OG NØGLETAL

Koncernens udvikling i de seneste 3 år kan beskrives således:


	2010/2011	2009/2010	2008/2009
HOVEDTAL (i mio.kr.)			
Nettoomsætning	1.660	1.669	1.938
Bruttofortjeneste	279	251	249
Resultat før afskrivninger og finansielle poster (EBITDA)	-83	-105	-151
Resultat før finansielle poster (EBIT)	-143	-176	-231
Finansielle poster	-27	-26	-64
Årets resultat	-120	-180	-250
Årets pengestrøm	-69 *)	-10	57
Egenkapital, ultimo	257 *)	175	144
Samlede aktiver	1.098	1.141	1.212
Årets investeringer	13	12	128
Gennemsnitligt antal medarbejdere	950	979	1.122
NØGLETAL			
Bruttomargin	16,8%	15,1%	12,8%
Overskudsgrad (EBIT-margin)	-8,6%	-10,5%	-11,9%
Afkastningsgrad	-12,7%	-14,9%	-21,2%
Likviditetsgrad	110,2%	105,8%	91,8%
Soliditetsgrad	23,4%	15,4%	11,9%
Egenkapitalens forrentning	-55,4%	-111,8%	-111,6%

*) Indregnes kapitaltilførsel pr. 8. april 2011 ville regnskabsårets pengestrøm udgøre 11 mio.kr. og egenkapitalen ultimo udgøre 412 mio.kr.

SAMMENLIGNELIGHED

IDdesign blev etableret i december 2007. Regnskabsåret 2007/2008 indeholdt således kun regnskabstal for godt tre måneder for de forskellige butiksselskaber. Regnskabstallene er derfor ikke sammenlignelige eller informative for koncernens udvikling, og som konsekvens udeladt.

I løbet af regnskabsåret 2008/2009 har IDdesign a/s erhvervet ILVA A/S og ILVA AB. Af hensyn til sammenligneligheden er der udarbejdet proformatal for resultattallene for 2008/2009 i hovedtaloversigten.



DET ER IDDESIGNS VISION AT
BLIVE ÉN AF NORDENS FØRENDE
DETAILHANDLERE INDEN FOR
MØBLER OG BOLIGINDRETNING

LEDELSENS BERETNING

HOVEDAKTIVITET

IDdesign gruppen er én af Danmarks førende detailhandlere inden for møbler og boligindretning. IDdesign driver detailhandel under tre navne og koncepter:

- **IDemøbler:**
IDdesign ejer og driver 32 IDemøbler bolighuse i Danmark. Hertil kommer 5 samhandlende bolighuse i Danmark, 1 samhandlende bolighus på Færøerne og 1 samhandlende bolighus på Island. IDemøblers koncept er kendetegnet ved et forholdsvis bredt sortiment i godt design og god kvalitet med et landsdækkende netværk af typisk mellemstore butikker. IDemøbler butikkerne har i gennemsnit ca. 3.000 m² salgsareal.
- **ILVA:**
IDdesign ejer og driver 4 ILVA bolighuse i Danmark og 1 bolighus i Sverige. Hertil kommer 1 bolighus på franchisebasis på Island. ILVA er baseret på et moderne storbykoncept og er kendetegnet ved stærkt design til særdeles konkurrencedygtige priser og forholdsvis store butikker. ILVA butikkerne har i gennemsnit ca. 6.000 m² salgsareal.
- **IDdesign:**
IDdesign har 21 franchise butikker i Mellemøsten, Syd-europa og Østeuropa. IDdesigns franchise butikker drives af IDemøblers organisation og er baseret på IDemøblers sortiment. IDdesign franchise butikkerne har i gennemsnit ca. 1.500 m² salgsareal.

VISION OG STRATEGI

Det er IDdesigns vision at blive én af Nordens førende

detailhandlere inden for møbler og boligindretning.

Den strategi, der skal føre visionen ud i livet, er opdelt i tre faser:

1. Transformation af IDemøbler fra frivillig kæde til én samlet virksomhed.
2. Ekspansion af IDemøbler og ILVA i Danmark.
3. Ekspansion i Norden og eventuelt andre nabo-markeder, der er karakteriseret ved et betydeligt sammenfald i boligindretningspræferencer.

Med købet af ILVA i 2009 lagde IDdesign fundamentet til den ønskede position i Danmark.

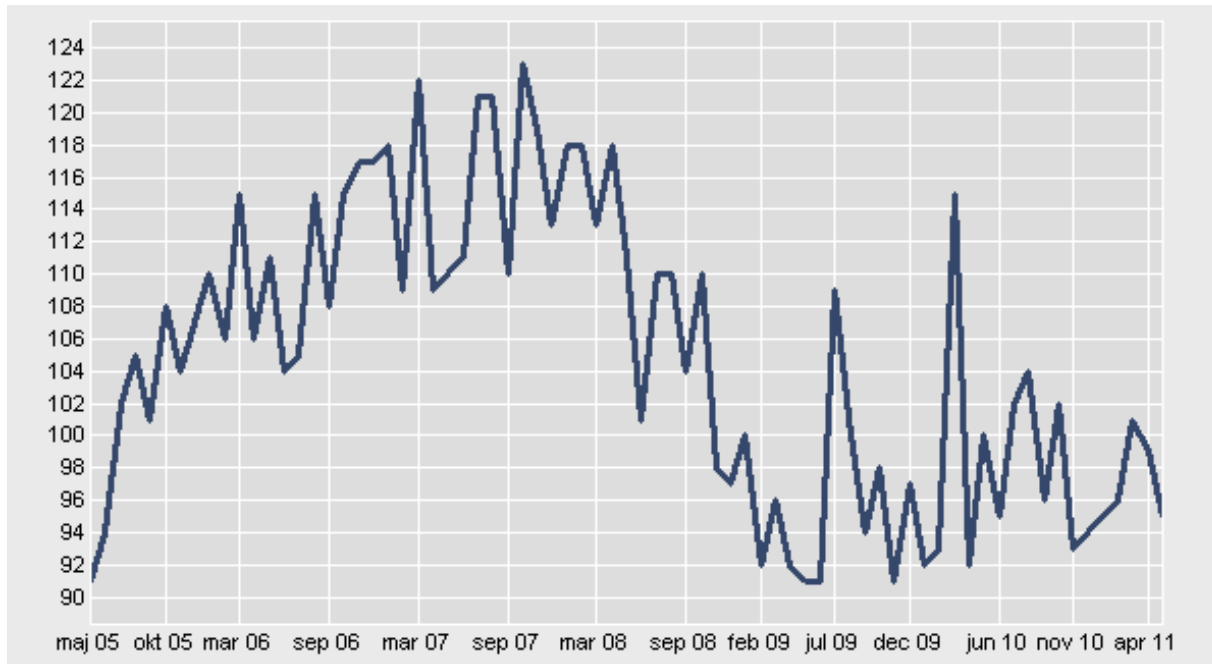
IDdesign vil i den nærmeste fremtid overvejende fokusere på at drive en profitabel møbelkoncern i Danmark, og udbygge markedsandelen ved at tilbyde kunderne attraktive varer til attraktive priser.

UDVIKLING I AKTIVITETER OG ØKONOMISKE FORHOLD

I regnskabsåret 2010/2011 fik IDdesign et driftsunderskud (EBITDA) på minus 83 mio. kr. Dette skal sammenholdes med et driftsunderskud på minus 105 mio. kr. i 2009/2010 og 151 mio. kr. i 2008/2009.

Resultatet er utilfredsstillende og under det niveau, der var forventet ved årets start, og er væsentligt påvirket af hensættelses- og restruktureringsomkostninger. Som følge af de ugunstige markedsforhold, fortsættes initiativerne med at tilpasse omkostningerne.

DETAILOMSÆTNINGEN I DANSKE MØBELFORRETNINGER



2005 = indeks 100 Kilde: Danmarks Statistik

MARKEDSUDVIKLING

Ifølge Danmarks Statistik faldt den samlede omsætning i danske møbelforretninger i 2010 i niveauet 2-3% oveni det markedsfald, den danske møbelbranche oplevede året før.

IDEMØBLER

IDEmøblers mål er at være butikken med *byens bedste udvalg*. Kernen i IDEmøbler er kædens egne 32 butikker. I regnskabsåret 2010/2011 klarede kædens egne butikker sig på niveau med det samlede møbelmarked.

Transformationen fra frivillig kæde til kapitalkæde blev gennemført i 2009/2010. Sortiment, markedsføring og de administrative rutiner er nu ensrettet, og medarbejderne arbejder efter samme mål i samtlige butikker.

Der er ikke åbnet nye butikker i kæden, men butikken i Odense, som tidligere var samhandlende, blev overtaget i starten af regnskabsåret og har vist gode resultater.

I IDdesign franchiseregi er antallet af butikker forøget

med 3, og vi fortsætter med at professionalisere denne del af forretningen og planlægger yderligere ekspansion de kommende år.

ILVA

ILVAs møbelhuse skal være Danmarks mest inspirerende for forbrugere, der søger unikke produkter til priser, der ligger under det, disse produkter normalt koster. Dette kan kort summeres til, at ILVA tilbyder *opnåelige smukke hjem*.

Umiddelbart inden regnskabsårets start har ILVA åbnet et bolighus i Kolding, som tidligere var drevet som en IDEmøbler butik. Bolighuset i Kolding har vist gode resultater, og konverteringen af bolighuset fra IDEmøbler til ILVA konstateres at have været en succes.

Der er gjort et stort arbejde for at sikre ILVAs kollektioner og butikker. Den kommunikationsopgave, der ligger i at formidle, at ILVA igen står for det, vi kendte og holdt af, vil fortsat være ILVAs væsentligste opgave i 2011/2012.



SYNERGIER MELLEML IDEMØBLER OG ILVA

I forbindelse med IDdesigns køb af ILVA blev identificeret to hovedgrupper af synergier kæderne imellem:

1. Effektivitet gennem etablering og videreudvikling af fælles back office.
2. Stordriftsfordele ved større indkøbsvolumen.

Begge typer synergier er realiseret i betydeligt omfang, hvilket allerede nu er afspejlet i koncernens lavere omkostningsniveau og fremadrettet vil være det i endnu højere grad.

Primo 2011 tog selskabet endnu et skridt for at realisere de fulde synergier i koncernen. Pr. 1. maj 2011 er indkøbsfunktionen blevet samlet med 2 klare formål:

1. At opnå forbedrede betingelser hos leverandørerne.
2. At udnytte synergier i sortimentet, logistikken og forretningsprocesserne i hele forsyningskæden.

Der er opstillet klare mål for den nye funktion, som vil yde et væsentligt bidrag til at forbedre resultatet i de kommende år.

KAPITALFORHOLD

Årets resultat og negative cashflow levede desværre ikke op til forventningerne ved årets start.

Da direktionen og bestyrelsen samtidig ønskede at sikre tilstrækkelig kapital og likviditet til den lagte strategi, blev det besluttet at gennemføre en kapitalforhøjelse samt at tilføre ny likviditet.

Denne blev gennemført pr. 8. april 2011, hvor koncernens kapital blev styrket med 155 mio. kr. Dette betyder, at selskabets egenkapital herefter udgør 412 mio.kr. svarende til en soliditet på 35%.

Kapitalstrukturen vurderes løbende af bestyrelse og direktion og vurderes at være hensigtsmæssig og tilstrækkelig til at understøtte den fastlagte strategi og gruppens aktuelle behov.

CORPORATE SOCIAL RESPONSIBILITY

IDdesign har et ønske og en ambition om at agere ansvarligt fra produktion til salg af vores produkter. Ikke mindst på grund af vores historie som frivillig kæde med forskellige ejere af de mange små butiksselskaber har vi ikke i dag en struktur omkring vores CSR arbejde, der svarer til vores ambitionsniveau.

Det er IDdesign ledelsens hensigt, at IDdesign skal være tilsluttet FN Global Compact ved udgangen af 2011. Det fordrer, at IDdesign i højere grad systematiserer det CSR arbejde, der allerede foregår i dag.

MILJØ

Den væsentligste miljøpåvirkning er koncernens distribution af varer fra leverandør til lager til slutkunde. IDdesign arbejder på at reducere denne påvirkning ved at vælge transportører, som er aktive omkring miljøtiltag samt ved at vælge transportmidler/-former, som opfylder nuværende og fremtidige krav. Derudover optimerer vi indholdet af biler/containere samt optimerer transportruter for at reducere antal kørte kilometer/omsætningskroner.

DER ER I REGNSKABSÅRET OPNÅET STORE SYNERGIER KÆDERNE IMELLEM - OG REALISERING AF DISSE FORTSÆTTER

En anden væsentlig miljøpåvirkning er butikkernes forbrug af energi til belysning, opvarmning og nedkøling.

Det er IDdesigns målsætning at minimere butikkernes energiforbrug. IDdesign har gennem årene 2009 til 2011 reduceret energiforbruget til belysning betydeligt i udvalgte IDEmøbler og ILVA butikker.

Dette er sket dels gennem en reduktion af antallet af spots i butiksudstillingerne og dels ved udskiftning af hele belysningen til lavenergi belysningskilder. Sidstnævnte metode er den fortrukne, men er selvsagt forbundet med forholdsvis store investeringer. Ved at reducere energiforbruget til belysning, reduceres tillige behovet for nedkøling af butikkerne. IDdesign planlægger at fortsætte med at udskifte belysningen i udvalgte butikker.

LEVERANDØRSTYRING

IDdesigns forventninger til vores leverandører er nedskrevet i vores Code of Conduct, som er en integreret del af den samarbejdskontrakt, som vores leverandører underskriver med IDdesign.

IDdesigns Code of Conduct omfatter krav om, at leverandørerne (og deres eventuelle underleverandører) overholder retningslinier for menneskerettigheder, arbejdsforhold, arbejdsmiljø, eksternt miljø og korruption.

Langt hovedparten af IDdesigns produkter indkøbes fra europæiske leverandører. Adskillige af disse anvender fjernøstlige underleverandører.

IDdesign har gennem de seneste par år samlet koncernens indkøb hos færre, større leverandører, hvilket gør det relativt mindre vanskeligt at sikre, at alle samarbejdspartnere efterlever de krav, vi stiller i vores Code of Conduct. Det er navnlig i forbindelse med leverandørstyringen, at IDdesign ønsker at systematisere arbejdet med CSR hen imod en tilslutning til FN Global Compact.

SOCIALT ENGAGEMENT

Såvel i kommercielle som ikke-kommercielle sammenhænge bidrager IDdesign koncernen til en række velgørende formål. Da vores butikker er lokalt forankret, er det naturligt for os, at hovedparten af de formål og aktiviteter, vi støtter, ligeledes er lokale.

CORPORATE GOVERNANCE

Grundlaget for tilrettelæggelse af direktionens og bestyrelsens opgaver er selskabsloven, årsregnskabsloven, selskabets vedtægter samt god praksis for virksomheder af samme størrelse.

Herudover er IDdesign – i kraft af sit kapitalfondsejerskab – omfattet af Danish Venture Capital and Private Equity Associations (DVCA) retningslinier for ansvarligt ejerskab og god selskabsledelse for kapitalfonde og deres virksomheder. Disse retningslinier findes på organisationens hjemmeside (www.dvca.dk).

Selskabets ledelse følger anbefalingerne for kapitalfondsejede virksomheder og har til hensigt løbende at udbygge beskrivelsen i denne årsrapport af de områder, som anbefalingerne vedrører.



BESTYRELSENS ARBEJDE

Bestyrelsen i IDdesign påser, at direktionen overholder de af bestyrelsen besluttede målsætninger, strategier og forretningsgange. Orientering fra direktionen sker systematisk ved såvel møder som løbende skriftlig og mundtlig rapportering.

Bestyrelsen mødes efter en årligt fastlagt mødeplan mindst fem gange om året. Heri indgår et årligt strategiseminar, hvor rammerne for selskabets overordnede udvikling fastlægges. Herudover mødes bestyrelsen efter behov. I 2010/2011 blev der holdt flere sådanne ekstraordinære bestyrelsesmøder. Bestyrelsen kan ned-sætte ad hoc udvalg, men har ikke fundet anledning til at gøre dette.

Kapitalfonden Axcel er i bestyrelsen repræsenteret af Axcel partner Søren Lindberg. Axcel har ligeledes udpeget bestyrelsens øvrige medlemmer.

VEDERLAG TIL LEDELSEN, HERUNDER AKTIEKØB OG WARRANTPROGRAM

For at tiltrække og fastholde de ønskede ledelsesmæssige kompetencer er direktionens og de ledende medarbej- deres aflønning fastlagt under hensyntagen til vilkår i sammenlignelige virksomheder.

I aflønningen indgår incitamentsprogrammer, som skal medvirke til at sikre interessesammenfald mellem selska- bets ledelse og aktionærerne, idet ordningerne under- støtter såvel kort- som langsigtede mål.

Vederlaget til direktion og ledende medarbejdere omfat- ter således udover den faste løn tillige en bonusordning og et warrantprogram. Warrantprogrammet udløber 1.

april 2020. To medlemmer af bestyrelsen er omfattet af warrantprogrammet, men bestyrelsen er ikke omfattet af bonusordninger. Det samlede vederlag til direktion og bestyrelse udgjorde i regnskabsåret 3,9 mio. kr.

BEGIVENHEDER EFTER BALANCEDAGEN

Udover kapitalstyrkelsen pr. 8. april 2011, som beskrev- et i afsnittet "Kapitalforhold", er der ikke efter regn- skabsårets afslutning indtruffet begivenheder, der har væsentlig betydning for årets resultat eller for selskabets forventede økonomiske udvikling.

FORVENTNINGER TIL 2011/2012

IDdesigns resultat er i betydeligt omfang afhængig af den fremtidige udvikling i konjunkturerne, herunder navnlig boligsalg og nybyggeri, samt forbrugernes tillid til egen økonomi.

IDdesign imødeser i 2011/2012 et fortsat svagt marked for møbler og boligindretning. Grundet den usikre kon- junkturudvikling er der risiko for decideret fald i forbruget af vores varer.

Til gengæld har koncernen iværksat 3 initiativer, som skal sikre en væsentlig resultatforbedring i 2011/2012.

1. Konkrete salgstiltag for at øge omsætningen ud over markedsvæksten.
2. Markante omkostningsreduktioner, som giver en effekt på et tocifret millionbeløb i 2011/2012.
3. Centralisering af indkøbsafdelingen.

På den baggrund forventer vi et positivt resultat (EBIT- DA) for 2011/2012, idet de turbulente markedsforhold naturligvis giver en vis usikkerhed.

KONCERNENS LOGISTIKFUNKTIONER ER I 2010/2011 SAMLET TIL ÉT FÆLLES LOGISTIK SETUP





IDDESIGN KONCERNENS
BUTIKKER TILBYDER KUNDERNE
ATTRAKTIVE VARER TIL
ATTRAKTIVE PRISER



REGNSKABSBERETNING

DRIFT

OMSÆTNING

I 2010/2011 opnåede IDdesign en omsætning på 1.660 mio. kr. mod 1.669 mio. kr. året før. Omsætningen er således omtrent uændret i forhold til sidste regnskabsår.

OMKOSTNINGER

De samlede omkostninger er faldet med 31 mio. kr. til 1.742 mio.kr. Dette er et resultat af de omkostningstilpasninger og effektiviseringer, der er pågået i 2010/2011 – og som fortsætter i 2011/2012.

RENTEOMKOSTNINGER

Renteomkostningerne udgjorde netto 27 mio. kr. mod netto 26 mio. kr. året før.

På mere end 50% af koncernens langfristede gæld er der indgået SWAP-rentesikringskontrakter. Koncernen har indgået valutasikringsaftaler dækkende ca. 75% af forventet varekøb i USD 6 måneder frem. Herudover er der ikke særlig risiko på valuta, hverken i forbindelse med køb eller salg.

SKAT

Skat af årets resultat udgør minus 49 mio. kr. mod minus 21 mio. kr. i 2009/2010.

RESULTAT

Årets driftsresultat (EBITDA) blev et tab på minus 83 mio. kr. mod et tab på minus 105 mio. kr. året før.

BALANCE

ANLÆGSAKTIVER

Anlægsaktiverne blev reduceret fra 593 mio. kr. til 548 mio. kr., fortrinsvist fordi afskrivninger og amortiseringer på 60 mio. kr. væsentligt overgik koncernens investeringer. Af anlægsaktiverne udgør goodwill og varemærker, som er opstået i forbindelse med etablering af IDdesign og efterfølgende tilkøb, i alt 452 mio. kr. I forbindelse med aflæggelse af årsrapporten har ledelsen efterprøvet værdien af goodwill og varemærker på grundlag af en tilbagediskontering af de forventede fremtidige pengestrømme. Denne beregning bekræfter den bogførte værdi.

NETTOARBEJDSKAPITAL

(LAGRE, TILGODEHAVENDER OG KREDITORER)

Koncernens binding i nettoarbejds kapital blev reduceret fra minus 89 mio. kr. pr. 31. marts 2010 til minus 51 mio. kr. pr. 31. marts 2011.

RENTEBÆRENDE GÆLD

Den eksterne nettorentebærende gæld faldt fra 463 mio. kr. til 355 mio. kr. Som nævnt i afsnittet "Kapitalforhold" er den rentebærende gæld i IDdesign A/S efter regnskabsårets afslutning yderligere betydeligt reduceret.

EGENKAPITAL

IDdesigns egenkapital steg fra 175 mio. kr. til 257 mio. kr. Nettobevægelsen kan tilskrives en kombination af underskud fra driften samt den gennemførte kapitalforhøjelse. Som nævnt i afsnittet "Kapitalforhold" er der efter regnskabsårets afslutning foretaget en yderligere, betydelig styrkelse af selskabets kapitalstruktur.

PENGESTRØM

Koncernens pengestrøm før finansielle poster var negativ med 132 mio. kr. Pengestrømmen efter finansielle poster var negativ med 69 mio. kr.

LEDELSESPÅTEGNING

Bestyrelsen og direktionen har dags dato behandlet og godkendt årsrapporten for 1. april 2010 - 31. marts 2011 for IDdesign A/S.

Årsrapporten er aflagt i overensstemmelse med årsregnskabsloven.

Det er vores opfattelse, at koncernregnskabet og årsregnskabet giver et retvisende billede af koncernens og selskabets aktiver, passiver og finansielle stilling pr. 31.

marts 2011 og resultatet af koncernens og selskabets aktiviteter samt af koncernens pengestrømme for regnskabsåret 1. april 2010 - 31. marts 2011.

Ledelsesberetningen indeholder efter vores opfattelse en retvisende redegørelse for de forhold, beretningen omhandler.

Årsrapporten indstilles til generalforsamlingens godkendelse.

Sabro, den 31. august 2011

Direktionen:

Michael Christiansen

Bestyrelsen:

Trygve Holtskog (formand)

Søren Lindberg Cristofoli

Sven Olof Patrik Kulldorff

Jens Christian Lorenzen

DEN UAFHÆNGIGE REVISORS PÅTEGNING

TIL AKTIONÆRERNE I IDDESIGN A/S

Vi har revideret koncernregnskabet og årsregnskabet for IDdesign A/S for regnskabsåret 1. april 2010 - 31. marts 2011, omfattende anvendt regnskabspraksis, resultatopgørelse, balance, egenkapitalopgørelse og noter for såvel koncernen som selskabet samt pengestrømsopgørelse for koncernen. Koncernregnskabet og årsregnskabet udarbejdes efter årsregnskabsloven.

BESTYRELSENS OG DIREKTIONENS ANSVAR FOR KONCERNREGNSKABET OG ÅRSREGNSKABET

Bestyrelsen og direktionen har ansvaret for at udarbejde og aflægge et koncernregnskab og et årsregnskab, der giver et retvisende billede i overensstemmelse med årsregnskabsloven. Dette ansvar omfatter udformning, implementering og opretholdelse af interne kontroller, der er relevante for at udarbejde og aflægge et koncernregnskab og et årsregnskab, der giver et retvisende billede uden væsentlig fejlinformation, uanset om fejlinformationen skyldes besvigelser eller fejl, samt valg og anvendelse af en hensigtsmæssig regnskabspraksis og udøvelse af regnskabsmæssige skøn, som er rimelige efter omstændighederne.

REVISORS ANSVAR OG DEN UDFØRTE REVISION

Vores ansvar er at udtrykke en konklusion om koncernregnskabet og årsregnskabet på grundlag af vores revision. Vi har udført vores revision i overensstemmelse med danske revisionsstandarder. Disse standarder kræver, at vi lever op til etiske krav samt planlægger og udfører revisionen med henblik på at opnå høj grad af sikkerhed for, at koncernregnskabet og årsregnskabet ikke indeholder væsentlig fejlinformation.

En revision omfatter handlinger for at opnå revisionsbevis for de beløb og oplysninger, der er anført i koncernregnskabet og i årsregnskabet. De valgte handlinger afhænger af revisors vurdering, herunder vurderingen af risikoen for væsentlig fejlinformation i årsregnskabet og i

koncernregnskabet, uanset om fejlinformationen skyldes besvigelser eller fejl. Ved risikovurderingen overvejer revisor interne kontroller, der er relevante for virksomhedens udarbejdelse og aflæggelse af koncernregnskab og et årsregnskab, der giver et retvisende billede, med henblik på at udforme revisionshandling, der er passende efter omstændighederne, men ikke med det formål at udtrykke en konklusion om effektiviteten af virksomhedens interne kontrol. En revision omfatter endvidere stillingtagen til, om den af bestyrelsen og direktionen anvendte regnskabspraksis er passende, om de af bestyrelsen og direktionen udøvede regnskabsmæssige skøn er rimelige, samt en vurdering af den samlede præsentation af koncernregnskabet og årsregnskabet.

Det er vores opfattelse, at det opnåede revisionsbevis er tilstrækkeligt og egnet som grundlag for vores konklusion.

Revisionen har ikke givet anledning til forbehold.

KONKLUSION

Det er vores opfattelse, at koncernregnskabet og årsregnskabet giver et retvisende billede af koncernens og selskabets aktiver, passiver og finansielle stilling pr. 31. marts 2011 samt af resultatet af koncernens og selskabets aktiviteter og pengestrømme for regnskabsåret 1. april 2010 - 31. marts 2011 i overensstemmelse med årsregnskabsloven.

UDTALELSE OM LEDELSESBERETNINGEN

Bestyrelsen og direktionen har ansvaret for at udarbejde en ledelsesberetning, der indeholder en retvisende redegørelse i overensstemmelse med årsregnskabsloven.

Revisionen har ikke omfattet ledelsesberetningen, men vi har i henhold til årsregnskabsloven gennemlæst ledelsesberetningen. Vi har ikke foretaget yderligere handlinger i tillæg til den gennemførte revision af koncernregnskabet og årsregnskabet.

Århus, den 31. august 2011

Ernst & Young, Godkendt Revisionspartnerselskab

Torben Hald
statsautoriseret revisor

Thomas Rosquist Andersen
statsautoriseret revisor



REGNSKAB 2010/2011

RESULTATOPGØRELSE

1. APRIL 2010 – 31. MARTS 2011

mio.kr.	Note	Koncern		Moderselskab	
		2010/11	2009/10	2010/11	2009/10
Nettoomsætning		1.660	1.669	843	894
Omkostninger til råvarer og hjælpematerialer		995	1.006	644	658
Andre eksterne omkostninger		386	412	76	118
Bruttofortjeneste		279	251	123	118
Personaleomkostninger	2	362	356	117	111
Resultat før afskrivninger og finansielle poster (EBITDA)		-83	-105	6	7
Afskrivninger af immaterielle og materielle anlægsaktiver	3	60	71	6	8
Resultat før finansielle poster (EBIT)		-143	-176	0	-1
Indtægter af kapitalandele i tilknyttede virksomheder		0	0	-107	-159
Indtægter af kapitalandele i associerede virksomheder		1	1	0	0
Andre finansielle indtægter	4	5	3	6	7
Andre finansielle omkostninger	5	32	29	27	25
Resultat før skat		-169	-201	-128	-178
Skat af årets resultat	6	-49	-21	-8	0
Årets resultat		-120	-180	-120	-178
RESULTATDISPONERING					
Det disponible beløb udgør:					
Overført fra tidligere år				-240	-56
Årets bevægelser på overført resultat, jf. egenkapitalopgørelsen				309	-5
Årets resultat				-120	-179
Til disposition				-51	-240
Resultat foreslås disponeret således:					
Overført resultat				-51	-240
Disponeret				-51	-240

BALANCE

PR. 31. MARTS

mio.kr.	Note	Koncern		Moderselskab	
		2010/11	2009/10	2010/11	2009/10
AKTIVER					
ANLÆGSAKTIVER					
It-software		5	9	2	2
Varemærker		21	22	12	13
Goodwill		431	457	16	17
Immaterielle anlægsaktiver	7	457	488	30	32
Indretning af lejede lokaler		44	45	1	1
Andre anlæg, driftsmateriel og inventar		24	37	7	10
Materielle anlægsaktiver	8	68	82	8	11
Kapitalandele i tilknyttede virksomheder	9	0	0	273	382
Kapitalandele i associerede virksomheder	9	4	3	0	0
Depositum	10	19	21	1	0
Finansielle anlægsaktiver		23	24	274	382
Anlægsaktiver i alt		548	594	312	425
OMSÆTNINGSAKTIVER					
Fremstillede færdigvarer og handelsvarer		325	299	17	12
Forudbetalinger for varer		12	18	2	4
Varebeholdninger		337	317	19	16
Tilgodehavender fra salg og tjenesteydelser		53	50	38	35
Tilgodehavender, tilknyttede virksomheder		0	0	288	242
Tilgodehavender, associerede virksomheder		3	1	0	1
Andre tilgodehavender		6	10	0	1
Udskudt skatteaktiv		120	74	16	10
Periodeafgrænsningsposter		19	15	13	6
Tilgodehavender		201	150	355	295
Likvide beholdninger		12	80	0	5
Omsætningsaktiver i alt		550	547	374	316
Aktiver i alt		1.098	1.141	686	741

BALANCE

PR. 31. MARTS

mio.kr.	Note	Koncern		Moderselskab	
		2010/11	2009/10	2010/11	2009/10
PASSIVER					
Egenkapital					
Aktiekapital	11	200	415	200	415
Dispositionsfond		108	0	108	0
Overført resultat		-51	-240	-51	-240
Egenkapital i alt		257	175	257	175
Gældsforpligtelser					
Andre kreditinstitutter	12	342	448	210	310
Langfristede gældsforpligtelser		342	448	210	310
Kortfristet del af langfristede gældsforpligtelser	12	14	16	0	8
Andre kreditinstitutter		37	38	18	26
Modtagne forudbetalinger fra kunder		87	90	0	0
Leverandører af varer og tjenesteydelser		259	254	160	170
Gæld til tilknyttede virksomheder		1	2	3	3
Anden gæld		96	114	38	49
Periodeafgrænsningsposter		5	4	0	0
Kortfristede gældsforpligtelser		499	518	219	256
Gældsforpligtelser i alt		841	966	429	566
Passiver i alt		1.098	1.141	686	741
Sikkerhedsstillelser	13				
Eventualaktiver og -forpligtelser samt andre økonomiske forpligtelser	14				
Nærtstående parter	15				

EGENKAPITALOPGØRELSE

mio.kr.	Aktiekapital	Disposi- tionsfond	Overført resultat	I alt
Egenkapital pr. 1/4 2010	415	0	-240	175
Kapitalforhøjelse	200	0	0	200
Kapitalnedsættelse	-415	108	307	0
Valutakursregulering	0	0	-3	-3
Årets bevægelse på sikringstransaktioner	0	0	6	6
Skat af egenkapitalbevægelser	0	0	-1	-1
Overført i året	0	0	-120	-120
Egenkapital pr. 31/3 2011	200	108	-51	257

PENGESTRØMSOPGØRELSE

KONCERN

mio.kr.	Note	2010/11	2009/10
Årets resultat		-120	-179
Regulering	16	34	72
Ændring i driftskapital	17	-34	108
Pengestrømme fra driftsaktiviteten før skat		-120	1
Selskabsskat fra sambeskatning		1	-1
Pengestrømme fra driftsaktiviteten		-119	0
Køb af immaterielle anlægsaktiver		-1	-3
Køb af materielle anlægsaktiver		-14	-12
Salg af materielle anlægsaktiver		0	1
Køb af finansielle anlægsaktiver		0	0
Salg af finansielle anlægsaktiver		2	2
Pengestrømme fra investeringsaktiviteten		-13	-12
Kapitalforhøjelse		200	215
Etablering af langfristet gæld		0	7
Afdrag på langfristet gæld		-108	0
Træk på kortfristede bankkreditter		0	4
Afdrag på kortfristede bankkreditter		-1	0
Koncerninterne lån		-1	-115
Kortfristet anden gæld i forbindelse med aktiver		0	-83
Renteindbetalinger		5	3
Renteudbetalinger		-32	-29
Pengestrømme fra finansieringsaktiviteten		63	2
Årets pengestrøm		-69	-10
Likvide beholdninger			
Likvide beholdninger pr. 1/4 2010		81	91
Årets pengestrøm		-69	-10
Likvide beholdninger pr. 31/3 2011		12	81

NOTER

NOTE 1. SEGMENTOPLYSNINGER

Det er ledelsens vurdering, at virksomheden må betragtes som et forretningssegment, da selskabets aktiviteter omfatter salg af møbler. Der er ikke foretaget opdeling på geografiske segmenter, da koncernen kun har et relativt set mindre salg uden for hjemmemarkedet. På baggrund af ovenstående forhold er segmentoplysninger udeladt.

NOTE 2. PERSONALEOMKOSTNINGER

Mio.kr.	Note	Koncern		Moterselskab	
		2010/11	2009/10	2010/11	2009/10
Personaleomkostninger er opgjort således:					
Lønninger og gager		313	307	101	96
Pensionsomkostninger		25	25	6	6
Andre omkostninger til social sikring		10	9	4	1
Andre personaleomkostninger		14	15	6	8
		362	356	117	111
Lønninger og vederlag til direktion og bestyrelse		4	5	4	5
Gennemsnitligt antal medarbejdere		950	979	278	247

NOTE 3. AF- OG NEDSKRIVNINGER AF IMMATERIELLE OG MATERIELLE ANLÆGSAKTIVER

mio.kr.	Note	Koncern		Moterselskab	
		2010/11	2009/10	2010/11	2009/10
It-software		5	17	1	0
Varemærker		1	1	1	1
Goodwill		26	26	1	1
Indretning af lejede lokaler		11	11	0	0
Andre anlæg, driftsmateriel og inventar		17	14	3	4
		60	69	6	6
Avance/tab ved salg af materielle anlægsaktiver		0	2	0	2
		60	71	6	8

NOTER

NOTE 4. ANDRE FINANSIELLE INDTÆGTER

mio.kr.	Note	Koncern		Moderselskab	
		2010/11	2009/10	2010/11	2009/10
Renteindtægter tilknyttede virksomheder		0	0	3	4
Renteomkostninger, valutakurstab og lignende indtægter		5	3	3	3
		5	3	6	7

NOTE 5. ANDRE FINANSIELLE OMKOSTNINGER

mio.kr.	Note	Koncern		Moderselskab	
		2010/11	2009/10	2010/11	2009/10
Renteomkostninger, tilknyttede virksomheder		0	0	3	2
Renteomkostninger, valutakurstab og lignende omkostninger		32	29	24	23
		32	29	27	25

NOTE 6. SKAT AF ÅRETS RESULTAT

mio.kr.	Note	Koncern		Moderselskab	
		2010/11	2009/10	2010/11	2009/10
Ændring i afsat udskudt skat		-47	-25	-6	-3
Skat af årets resultat		0	0	0	0
		-47	-25	-6	-3
Regulering vedr. tidligere år		0	3	0	2
		-47	-22	-6	-1
Som fordeler sig således:					
Skat af årets resultat		-49	-21	-8	0
Skat af egenkapitalbevægelser		2	-1	2	-1
		-47	-22	-6	-1

NOTER

NOTE 7. IMMATERIELLE ANLÆGSAKTIVER

Koncern				
mio.kr.	It-software	Varemærker	Goodwill	I alt
Kostpris				
Saldo pr. 1/4 2010	29	24	515	568
Tilgang i årets løb	1	0	0	1
Afgang i årets løb	0	0	0	0
Kostpris pr. 31/3 2011	30	24	515	569
Af- og nedskrivninger				
Saldo pr. 1/4 2010	20	2	58	80
Årets afskrivninger	5	1	26	32
Af- og nedskrivninger pr. 31/3 2011	25	3	84	112
Regnskabsmæssig værdi pr. 31/3 2011	5	21	431	457
Moderselskab				
mio.kr.	It-software	Varemærker	Goodwill	I alt
Kostpris				
Saldo pr. 1/4 2010	3	15	19	37
Tilgang i årets løb	1	0	0	1
Afgang i årets løb	0	0	0	0
Kostpris pr. 31/3 2011	4	15	19	38
Af- og nedskrivninger				
Saldo pr. 1/4 2010	1	2	2	5
Årets afskrivninger	1	1	1	3
Af- og nedskrivninger pr. 31/3 2011	2	3	3	8
Regnskabsmæssig værdi pr. 31/3 2011	2	12	16	30

NOTER

NOTE 8. MATERIELLE ANLÆGSAKTIVER

Koncern			
mio.kr.	Indretning af lejede lokaler	Andre anlæg, driftsmateriel og inventar	Ialt
Kostpris			
Saldo pr. 1/4 2010	84	93	177
Valutakursregulering	1	0	1
Tilgang i årets løb	9	5	14
Afgang i årets løb	0	-1	-1
Kostpris pr. 31/3 2011	94	97	191
Af- og nedskrivninger			
Saldo pr. 1/4 2010	39	56	95
Valutakursregulering	0	0	0
Årets afskrivninger	11	18	29
Akkumulerede af- og nedskrivninger på afhændede aktiver	0	-1	-1
Af- og nedskrivninger pr. 31/3 2011	50	73	123
Regnskabsmæssig værdi pr. 31/3 2011	44	24	68
Moderselskab			
mio.kr.	Indretning af lejede lokaler	Andre anlæg, driftsmateriel og inventar	Ialt
Kostpris			
Saldo pr. 1/4 2010	1	16	17
Tilgang i årets løb	0	1	1
Afgang i årets løb	0	-1	-1
Kostpris pr. 31/3 2011	1	16	17
Af- og nedskrivninger			
Saldo pr. 1/4 2010	0	6	6
Årets afskrivninger	0	3	3
Akkumulerede af- og nedskrivninger på afhændede aktiver	0	0	0
Af- og nedskrivninger pr. 31/3 2011	0	9	9
Regnskabsmæssig værdi pr. 31/3 2011	1	7	8

NOTER

NOTE 9. FINANSIELLE ANLÆGSAKTIVER

Koncern

Kapitalandele i associerede virksomheder

mio.kr.	Associerede virksomheder i alt
Kostpris	
Saldo pr. 1/4 2010	4
Kostpris pr. 31/3 2011	4
Reguleringer	
Saldo pr. 1/4 2010	-1
Andel af årets resultat	1
Reguleringer pr. 31/3 2011	0
Regnskabsmæssig værdi pr. 31/3 2011	4
Ejerandel i procent	61,5%

Associerede virksomheder:

Navn	Kapitalandel	CVR-nr.	Hjemsteds- kommune
Inbodan Service Partner I/S	61,5%	28 85 85 74	Århus

Moderselskab

Kapitalandele i tilknyttede virksomheder

mio.kr.	Tilknyttede virksomheder i alt
Kostpris	
Saldo pr. 1/4 2010	752
Koncerntilskud	0
Kostpris pr. 31/3 2011	752
Reguleringer	
Saldo pr. 1/4 2010	-369
Valutakursregulering	-3
Andel af årets resultat	-107
Reguleringer pr. 31/3 2011	-479
Regnskabsmæssig værdi pr. 31/3 2011	273

NOTER

NOTE 9. FINANSIELLE ANLÆGSAKTIVER – FORTSAT

Moderselskab	Tilknyttede virksomheder
Kapitalandele i tilknyttede virksomheder	i alt
mio.kr.	
Andel af årets resultat kan specificeres således:	
Andel af årets resultat før skat	-128
Afskrivning på koncerngoodwill	-23
Forskydning intern avance	3
	-148
Andel af skat af ordinært resultat	-41
	-107
Regnskabsmæssig værdi pr. 31/3 2011 sammensætter sig således:	
Andel af indre værdi	-41
Goodwill	386
Intern avance	-72
	273

Tilknyttede virksomheder:

Navn	Kapitalandel	CVR-nr.	Hjemstedskommune
IDEmøbler A/S	100%	31 05 12 07	Århus
ID Furniture Franchising A/S	100%	17 70 69 77	Århus
ILVA A/S	100%	26 54 61 92	Greve
ILVA SWE AB	100%	556775-8312	Sverige
IDdesign Business A/S	100%	28 31 34 46	Kolding
Inbohome 2005 A/S under likvidation	100%	28 70 99 94	Århus
IDEmøbler Odense A/S	100%	33 05 94 93	Århus

NOTER

NOTE 10. DEPOSITA

Koncern

mio.kr.

Kostpris 1/4 2010	21
Tilgang i året	0
Afgang i året	-2
Kostpris pr. 31/3 2011	19
Regnskabsmæssig værdi	19

Moderselskab

mio.kr.

Kostpris 1/4 2010	1
Tilgang i året	0
Afgang i året	0
Kostpris pr. 31/3 2011	1
Regnskabsmæssig værdi	1

NOTE 11. AKTIEKAPITAL

Aktiekapitalen består af 200.000.000 aktier af nom. kr. 1.

Aktiekapitalen har udviklet sig således de sidste 5 år:

mio.kr.	2010/11	2009/10	2008/09	2007/08	2006
Primo					
Pr. 1/4	415	200	200	0	0
Kapitalforhøjelse	200	215	0	200	0
Kapitalnedsættelse	-415	0	0	0	0
Pr. 31/3	200	415	200	200	0

NOTER

NOTE 12. LANGFRISTEDE GÆLDSFORPLIGTELSE

Koncern

Opdeling af visse gældsposter mellem lang- og kortfristede gældsforpligtelser kan specificeres således:

mio.kr.	Forfalder mellem 1 og 5 år	Forfalder ud over 5 år	Langfristede gældsforpligtelser i alt pr. 31/3 2011	Forfalder inden for 1 år	I alt
Andre kreditinstitutter	277	65	342	14	356
	277	65	342	14	356

Moderselskab

Opdeling af visse gældsposter mellem lang- og kortfristede gældsforpligtelser kan specificeres således:

mio.kr.	Forfalder mellem 1 og 5 år	Forfalder ud over 5 år	Langfristede gældsforpligtelser i alt pr. 31/3 2011	Forfalder inden for 1 år	I alt
Andre kreditinstitutter	145	65	210	0	210
	145	65	210	0	210

NOTE 13. SIKKERHEDSSTILLELSE

Koncern

Til sikkerhed for alt mellemværende med kreditinstitutter på 355 mio. kr. er stillet sikkerhed i aktierne i følgende datterselskaber: Inbohome 2005 A/S, ILVA A/S, ILVA Swe AB og IDEmøbler A/S.

IDdesign A/S og datterselskaber har endvidere afgivet selvskyldnerkaution overfor moderselskabernes mellemværende med kreditinstitut. Endelig har koncernen afgivet kaution overfor Støc-Bo Tæpper, Esbjerg A/S' engagement med kreditinstitut. Restgælden udgør pr. 31. december 2010 3 mio.kr.

Koncernen har efterfølgende afgivet sikkerhed i form af virksomhedspant på i alt 230 mio. kr., samt i form af håndpant til moderselskabets tilknyttede virksomheder.

Moderselskab

Til sikkerhed for mellemværende med kreditinstitut 210 mio. kr. er stillet sikkerhed i aktierne i følgende datterselskaber: Inbohome 2005 A/S, ILVA A/S og IDEmøbler A/S. Herudover har selskabet afgivet selvskyldnerkaution overfor følgende selskabers engagement med kreditinstitut. Det samlede engagement udgør 516 mio. kr. pr. 31. marts 2011.

Selskabet har endvidere stillet selvskyldnerkaution overfor koncernforbundne selskabers engagement med kreditinstitut. Kautionen er begrænset til 49 mio. kr.

Selskabet har endvidere afgivet selvskyldnerkaution overfor datterselskabet IDEmøbler A/S' huslejeforpligtelse. Kautionen udgør pr. 31. marts 2011 36 mio. kr.

Endelig har selskabet afgivet kaution overfor Støc-Bo Tæpper, Esbjerg A/S' engagement med kreditinstitut. Restgælden udgør pr. 31. december 2010 3 mio. kr.

Koncernen har efterfølgende afgivet sikkerhed i form af virksomhedspant på i alt 230 mio. kr., samt i form af håndpant i moderselskabets tilknyttede virksomheder.

IDdesign A/S har afgivet støtteerklæringer for datterselskabernes likviditetsbehov frem til 31. marts 2012. Støtteerklæringerne er i alt begrænset til maksimalt 382 mio. kr. fordelt på enkelte selskaber. Støtteerklæringerne inkluderer allerede ydet finansiel støtte via koncerninterne mellemregninger.

NOTER

NOTE 14. EVENTUALAKTIVER OG –FORPLIGTELSE SAMT ANDRE ØKONOMISKE FORPLIGTELSE

Koncern mio.kr.	31/3 2011	31/3 2010
Huslejeoplygtelse vedrørende uopsigelige kontrakter	1.218	1.147
Forpligtelser ifølge operationelle leasingkontrakter vedrørende biler og edb-anlæg udgør	7	8
Huslejeoplygtelse	19	19

Moderselskab mio.kr.	31/3 2011	31/3 2010
Huslejeoplygtelse vedrørende uopsigelige kontrakter	8	9
Forpligtelser ifølge operationel leasingkontrakt	5	4
Huslejeoplygtelse	0	0

NOTE 15. NÆRTSTÅENDE PARTER

Nærtstående parter med bestemmende indflydelse omfatter moderselskabet.
Nærtstående parter med bestemmende indflydelse omfatter ud over moderselskabet tillige IDinvest ApS som følge af dennes bestemmende indflydelse i moderselskabet.

Selskabet sælger en betydelig del af sine varer gennem koncernforbundne selskaber. Alle transaktioner har været på markedsdæssige vilkår.

NOTER

NOTE 16. REGULERINGER, PENGESTRØMSOPGØRELSEN

mio.kr.	2010/11	2009/10
Afskrivninger	60	71
Indtægter af kapitalandele	-1	-1
Finansielle indtægter	-5	-3
Finansielle omkostninger	32	29
Skat af årets resultat	-48	-21
Valutakursregulering	-4	-3
Reguleringer i alt	34	72

NOTE 17. ÆNDRING I DRIFTSKAPITAL, PENGESTRØMSOPGØRELSEN

mio.kr.	2010/11	2009/10
Forskydning i tilgodehavender	-5	6
Forskydninger i varebeholdninger	-20	-9
Forskydninger i gæld til leverandører	4	79
Forskydninger i anden gæld	-13	32
Ændring i driftskapital i alt	-34	108

NOTE 18. EFTERFØLGENDE BEGIVENHEDER

Selskabet har efter regnskabsårets afslutning gennemført en kapitalforhøjelse på 155 mio. kr., og dermed sikret selskabet og koncernen tilstrækkelig likviditet for det kommende regnskabsår. Selskabets egenkapital udgør herefter nom. 355 mio. kr. Samtidig hermed er afgivet sikkerheder i form af virksomhedspant på i alt 230 mio. kr. samt i form af håndpant i aktierne for moderselskabets tilknyttede virksomheder.

NOTER

NOTE 19. ANVENDT REGNSKABSPRAKSIS

Årsrapporten for IDdesign A/S er aflagt i overensstemmelse med årsregnskabslovens bestemmelser for store klasse C virksomheder.

ÆNDRING I ANVENDT REGNSKABSPRAKSIS

Anvendt regnskabspraksis er uændret i forhold til tidligere år.

RAPPORTERINGSVALUTA

Årsrapporten er aflagt i danske kroner.

KONCERNREGNSKAB

IDdesign A/S indgår i koncernregnskabet for IDinvest ApS.

KONSOLIDERING

Koncernregnskabet omfatter moderselskabet IDdesign A/S og virksomheder, hvori moderselskabet direkte eller indirekte besidder mere end 50% af stemmerettighederne eller på anden måde har en bestemmende indflydelse. Virksomheder, hvor moderselskabet direkte eller indirekte besidder mellem 20% og 50% af stemmerettighederne, eller på anden måde udøver betydelig indflydelse, anses som associerede virksomheder.

Virksomheder, som selskabet leder sammen med andre virksomheder, pro rata konsolideres i koncernregnskabet ved brug af samme metoder som ved konsolidering af tilknyttede virksomheder. Associerede virksomheder indregnes i koncernregnskabet til indre værdi.

De tilknyttede virksomheders regnskaber er udarbejdet efter den samme regnskabspraksis, som er benyttet i moderselskabet. Koncernregnskabet udarbejdes ved at sammendrage regnskaber for moderselskabet og de tilknyttede virksomheder ved sammenlægning af regnskabsposter med ensartet indhold.

Koncerninterne indtægter, udgifter, tab, avancer samt mellemværender elimineres. Kapitalandele i tilknyttede virksomheder udlignes med den forholdsmæssige andel af den tilknyttede virksomheds regnskabsmæssige værdi.

Nyerhvervede og afhændede koncernvirksomheder medtages i koncernresultatopgørelsen for ejerperioden.

Sammenligningstillene korrigeres ikke for frasolgte eller nyerhvervede virksomheder.

Ved køb af nye virksomheder anvendes overtagelsesmetoden. Anskaffessummen opgøres til det kontante vederlag og/eller kursværdien af egne aktier erlagt som betaling med tillæg af direkte henførbare omkostninger. Betingede betalinger indregnes med det beløb, der forventes betalt. Identificerbare aktiver og forpligtelser i de overtagne virksomheder optages til handelsværdien på anskaffelsestidspunktet.

En resterende forskel mellem anskaffessummen og koncernens andel af nettoværdien af de identificerbare aktiver og forpligtelser er goodwill eller negativ goodwill. I opgørelsen indregnes omstrukturingshensættelser relateret til den overtagne virksomhed, såfremt omstruktureringen er besluttet og offentlig gjort på overtagelsestidspunktet.

VALUTAOMREGNING

Transaktioner i fremmed valuta omregnes til danske kroner efter transaktionsdagens kurs.

Monetære aktiver og forpligtelser i fremmed valuta omregnes til danske kroner efter balancedagens valutakurser. Realiserede og urealiserede valutakursgevinster og -tab indgår i resultatopgørelsen under finansielle poster.

UDENLANDSKE TILKNYTTED E VIRKSOMHEDER

Selvstændige udenlandske enheder omregnes efter følgende principper:

- Balancen omregnes til kursen på balancedagen.
- Resultatopgørelsen omregnes til transaktionsdagens kurs.
- Den kursdifference, der opstår ved omregning af egenkapitalen ved regnskabsårets begyndelse til kursen ved årets udgang samt valutakursreguleringen af resultatopgørelsen fra transaktionsdagens kurs til kursen på balancedagen, indregnes direkte på egenkapitalen.

Kursregulering af mellemværender med selvstændige udenlandske enheder, som er et tillæg til eller et fradrag i nettoinvesteringen, indregnes direkte i egenkapitalen.

Valutakursgevinster og -tab på finansielle instrumenter indgået til valutakurssikring af selvstændige udenlandske enheder indregnes direkte i egenkapitalen.

Ved afhændelse af en selvstændig udenlandsk tilknyttet virksomhed indregnes den akkumulerede kursregulering i resultatopgørelsen sammen med gevinsten eller tabet.

Integrerede udenlandske enheder omregnes efter følgende principper:

- Resultatopgørelsen omregnes til transaktionsdagens kurs bortset fra poster afledt af ikke-monetære aktiver. Disse omregnes til historisk kurs for den hertil relaterede ikke-monetære post.
- Monetære balanceposter omregnes til balancedagens kurs.
- Ikke-monetære balanceposter omregnes til kursen på anskaffelsestidspunktet eller et senere omvurderingstidspunkt.
- Alle kursreguleringer indregnes i resultatopgørelsen.

AFLEDTE FINANSIELLE INSTRUMENTER

Afledte finansielle instrumenter måles til dagsværdi. Positive og negative dagsværdier indgår som henholdsvis andre tilgodehavender og anden gæld.

Kursregulering af afledte finansielle instrumenter indgået til sikring af dagsværdien af indregnede finansielle aktiver eller forpligtelser tillægges/fradrages den regnskabsmæssige værdi af det sikrede aktiv/forpligtelse.

Kursregulering af afledte finansielle instrumenter indgået til sikring af forventede fremtidige pengestrømme indregnes i egenkapitalen, indtil den sikrede transaktion gennemføres. Såfremt transaktionen resulterer i et aktiv eller en forpligtelse, indregnes den akkumulerede kursregulering i kostprisen på aktivet eller forpligtelsen, og såfremt transaktionen resulterer i en indtægt eller en omkostning, indregnes den akkumulerede kursregulering i resultatopgørelsen sammen med den sikrede post.

Kursregulering til dagsværdi af afledte finansielle instrumenter, som ikke opfylder betingelserne for behandling som sikringsinstrumenter, indregnes i resultatopgørelsen.

TILSKUD I KONCERNFORHOLD

Tilskud givet til og modtaget fra moderselskabet indregnes på egenkapitalen.

Tilskud givet til tilknyttede virksomheder betragtes som en kapitaltilførsel og indregnes under posten kapitalandele i tilknyttede virksomheder. Tilskud modtaget fra tilknyttede virksomheder indregnes som udbytte.

RESULTATOPGØRELSE

NETOOMSÆTNING

Indtægter ved salg af handelsvarer og færdigvarer indgår i nettoomsætningen på tidspunktet for levering og risikoen overgang, såfremt indtægten kan opgøres pålideligt. Omsætningen opgøres efter fradrag af moms, afgifter og rabatter.

ANDRE EKSTERNE OMKOSTNINGER

Andre eksterne omkostninger omfatter omkostninger til distribution, salg, reklame, administration, lokaler, tab på debitorer, ydelser på operationelle leasingkontrakter mv.

AF- OG NEDSKRIVNINGER

Af- og nedskrivninger omfatter af- og nedskrivninger på immaterielle og materielle anlægsaktiver. Anlægsaktiverne afskrives lineært på grundlag af kostprisen, baseret på nedenstående vurdering af brugstiderne og scrapværdierne.

De immaterielle anlægsaktiver afskrives lineært over den forventede brugstid, baseret på ledelsens vurdering af brugstiden, jf. følgende:

	Brugstid
Software	1 - 3 år
Varemærkerettigheder	20 år
Goodwill	20 år

Afskrivningsperioden for immaterielle anlægsaktiver er skønnet til 20 år med udgangspunkt i, at investeringen er foretaget som en langsigtet strategisk investering.

De materielle anlægsaktiver afskrives lineært ned til scrapværdien over de enkelte aktivers forventede brugstid, baseret på følgende vurdering af brugstiderne:

	Brugstid
Indretning af lejede lokaler	5 - 10 år
Andre anlæg, driftsmateriel og inventar	3 - 5 år

Fortjeneste eller tab ved afhændelse af anlægsaktiver indregnes i samme post som afskrivningerne på de pågældende aktiver.

INDTÆGTSFØRSEL AF NEGATIV GOODWIL

Beløb, som relaterer sig til forventede fremtidige tab eller omkostninger, indtægtsføres i takt med realisation heraf. Beløb herudover indtægtsføres i takt med forbruget af de ikke-monetære aktiver i den overtagne virksomhed. Beløbet indregnes under andre driftsindtægter.

INDTÆGTER AF KAPITALANDELE I TILKNYTTED E OG ASSOCIEREDE VIRKSOMHEDER

Disse omfatter den forholdsmæssige andel af resultatet efter skat og regulering af intern avance/tab samt fradrag af afskrivning på koncerngoodwill.

FINANSIELLE POSTER

Finansielle indtægter og omkostninger indregnes i resultatopgørelsen med de beløb, der vedrører regnskabsåret. Finansielle poster omfatter renteindtægter og -omkostninger, deklarerede aktieudbytter, finansielle omkostninger ved finansiel leasing, realiserede og urealiserede kursgevinster og -tab vedrørende værdipapirer og transaktioner i fremmed valuta, amortisering af realkreditlån samt tillæg og godtgørelse under acontoskatteordningen mv.

SKAT

Skat af årets resultat omfatter aktuel skat af årets forventede skattepligtige indkomst og årets regulering af udskudt skat med fradrag af den del af årets skat, der vedrører egenkapitalbevægelser. Aktuel og udskudt skat vedrørende egenkapitalbevægelser indregnes direkte i egenkapitalen.

Selskabet og de danske tilknyttede virksomheder er

sambeskattede. Den danske selskabsskat fordeles mellem overskuds- og underskudsgivende danske selskaber i forhold til disses skattepligtige indkomst (fuld fordeling).

Sambeskattede selskaber med overskydende skat godtgøres som minimum i henhold til de gældende satser for rentegodtgørelser af administrationselskabet, ligesom sambeskattede selskaber med restskat som maksimum betaler et tillæg i henhold til de gældende satser for rentetillæg til administrationselskabet.

BALANCEN

IMMATERIELLE ANLÆGSAKTIVER

Goodwill måles til kostpris med fradrag af akkumulerede af- og nedskrivninger.

Der foretages nedskrivningstest på goodwill, såfremt der er indikationer for værdifald. Nedskrivningstesten foretages for den aktivitet eller det forretningsområde, som goodwill relaterer sig til. Goodwill nedskrives til det højeste af kapitalværdien og nettosalgsprisen for den aktivitet eller det forretningsområde, som goodwill knytter sig til (genindvindingsværdi), såfremt denne er lavere end den regnskabsmæssige værdi.

Andre immaterielle anlægsaktiver omfatter softwarelicenser og varemærkerettigheder.

Andre immaterielle/Immaterielle anlægsaktiver måles til kostpris med fradrag af akkumulerede af- og nedskrivninger.

Der foretages nedskrivningstest på erhvervede immaterielle anlægsaktiver, såfremt der er indikationer for værdifald. Nedskrivningstesten foretages for hvert enkelt aktiv henholdsvis gruppe af aktiver. Aktiverne nedskrives til det højeste af aktivets eller aktivgruppens kapitalværdi og nettosalgspris (genindvindingsværdi), såfremt denne er lavere end den regnskabsmæssige værdi.

MATERIELLE ANLÆGSAKTIVER

Materielle anlægsaktiver omfatter indretning af lejede lokaler samt andre anlæg, driftsmateriel og inventar.

Materielle anlægsaktiver måles til kostpris med fradrag af akkumulerede af- og nedskrivninger.

Materielle anlægsaktiver, som er leasede og opfylder betingelserne for finansiel leasing, behandles efter samme retningslinjer som ejede aktiver.

Der foretages nedskrivningstest på materielle anlægsaktiver, såfremt der er indikationer for værdifald. Nedskrivningstesten foretages for hvert enkelt aktiv henholdsvis gruppe af aktiver. Aktiverne nedskrives til det højeste af aktivets eller aktivgruppens kapitalværdi og nettosalgspris (genindvindingsværdi), såfremt denne er lavere end den regnskabsmæssige værdi.

FINANSIELLE ANLÆGSAKTIVER

Kapitalandele i tilknyttede og associerede virksomheder måles efter den indre værdis metode til den forholdsmæssigt ejede andel af virksomhedernes egenkapital, med tillæg af koncerngoodwill og fradrag for koncerninterne avancer og negativ goodwill.

Virksomheder med negativ egenkapital måles til 0. Den til den negative værdi svarende forholdsmæssige andel modregnes i eventuelle tilgodehavender. For så vidt angår tilknyttede virksomheder indregnes beløb herudover under posten hensatte forpligtelser. For så vidt angår associerede virksomheder indregnes der en hensat forpligtelse i det omfang, virksomheden har forpligtet sig til at dække den associerede virksomheds tab eller hæfter for den associerede virksomheds forpligtelser.

Værdipapirer som virksomheden planlægger at beholde til udløb, måles til amortiseret kostpris, opgjort på basis af den effektive rente på anskaffelsestidspunktet. Kursregulering indregnes i resultatopgørelsen som en finansiel post.

Andre værdipapirer og kapitalandele måles til kursværdien på balancedagen, såfremt de er børsnoterede, eller en anslået dagsværdi, såfremt de ikke er børsnoterede.

Værdipapirer og kapitalandele måles til kursværdien på balancedagen, såfremt de er børsnoterede, eller en anslået dagsværdi, såfremt de ikke er børsnoterede.

VAREBEHOLDNINGER

Varebeholdninger måles til kostpris på grundlag af FIFO-princippet eller til nettorealisationsværdi, hvis denne er lavere.

Varer under fremstilling og fremstillede færdigvarer måles til fremstillingspris, der indbefatter medgået materialeforbrug og lønomkostninger med tillæg af indirekte produktionsomkostninger.

Handelsvarer måles til kostpris, hvilket omfatter anskaffelsespris med tillæg af hjemtagelsesomkostninger.

TILGODEHAVENDER

Tilgodehavender fra salg mv. måles til amortiseret kostpris, der sædvanligvis svarer til nominel værdi. Værdien reduceres med nedskrivninger til imødegåelse af forventede tab.

PERIODEAFGRÆNSNINGSPOSTER

Periodeafgrænsningsposter indregnet under aktiver omfatter forudbetalte omkostninger vedrørende efterfølgende regnskabsår.

VÆRDIPAPIRER OG KAPITALANDELE

Børsnoterede værdipapirer måles til kursværdien på balancedagen. Andre værdipapirer måles til anslået dagsværdi.

EGENKAPITAL

Udbytte, som foreslås udbetalt for regnskabsåret, præsenteres som en særskilt post under egenkapitalen.

SELSKABSSKAT

Aktuelle skatteforpligtelser indregnes i balancen som beregnet skat af årets forventede skattepligtige indkomst, reguleret for skat af tidligere års skattepligtige indkomster, samt betalte acontoskatter.

Hensættelse til udskudt skat beregnes med 25% af alle midlertidige forskelle mellem regnskabsmæssige og skattemæssige værdier bortset fra midlertidige forskelle, som opstår på anskaffelsestidspunktet for aktiver og forpligtelser, og som hverken påvirker resultat eller den skattepligtige indkomst, samt midlertidige forskelle på ikke afskrivningsberettiget goodwill.

Udskudte skatteaktiver indregnes med den værdi, som de forventes at blive udnyttet med, enten ved udligning i skat af fremtidig indtjening eller ved modregning i udskudte skatteforpligtelser.

LEASINGFORPLIGTELSE

Leasingforpligtelser måles til nutidsværdien af de resterende leasingydelse inkl. en eventuel garanteret restværdi baseret på de enkelte leasingkontraktens interne rente.

FINANSIELLE GÆLDSFORPLIGTELSE

Finansielle gældsforpligtelser indregnes ved låneoptagelse til det modtagne provenu efter fradrag af afholdte transaktionsomkostninger. Rentebærende gæld måles efterfølgende til amortiseret kostpris opgjort på basis af den effektive rente på låneoptagelsestidspunktet. Anden gæld måles efterfølgende til amortiseret kostpris svarende til den nominelle restgæld.

PERIODEAFGRÆNSNINGSPOSTER

Periodeafgrænsningsposter indregnet under forpligtelser omfatter modtagne betalinger vedrørende indtægter i efterfølgende regnskabsår.

PENGESTRØMSOPGØRELSE

Pengestrømsopgørelsen viser virksomhedens pengestrømme for året, årets forskydning i likvider samt selskabets likvider ved årets begyndelse og slutning.

Pengestrømme fra driftsaktivitet præsenteres indirekte og opgøres som årets resultat reguleret for ikke-kontante driftsposter, ændring i driftskapitalen, betalte finansielle og ekstraordinære poster samt betalte selskabsskatter.

Pengestrømme fra investeringsaktivitet omfatter betalinger i forbindelse med køb og salg af anlægsaktiver, værdipapirer henført til investeringsaktivitet samt modtaget udbytte fra associerede virksomheder.

Pengestrømme fra finansieringsaktivitet omfatter udbyttebetalinger til aktionærer, kapitalforhøjelser og -nedsættelser samt optagelse af lån og afdrag på rentebærende gæld.

Likvider omfatter likvide beholdninger samt kortfristede værdipapirer med ubetydelig risiko for værdiændringer.

DEFINITIONER PÅ NØGLETAL

Bruttomargin: Bruttofortjeneste / Nettoomsætningen * 100

Overskudsgrad (EBIT-margin): Resultat før finansielle poster (EBIT) / Nettoomsætningen * 100

Afkastningsgrad: Resultat før finansielle poster / Gennemsnitlige samlede aktiver * 100

Likviditetsgrad: Omsætningsaktiver / Kortfristet gæld * 100

Soliditetsgrad: Egenkapital / Samlede aktiver * 100

Egenkapitalens forrentning: Årets resultat / Årets gennemsnitlige egenkapital * 100

IDdesign a/s
Damvej 9
8471 Sabro
Denmark

Tel. +45 88 17 90 00
Fax. +45 88 17 90 19

10
11